



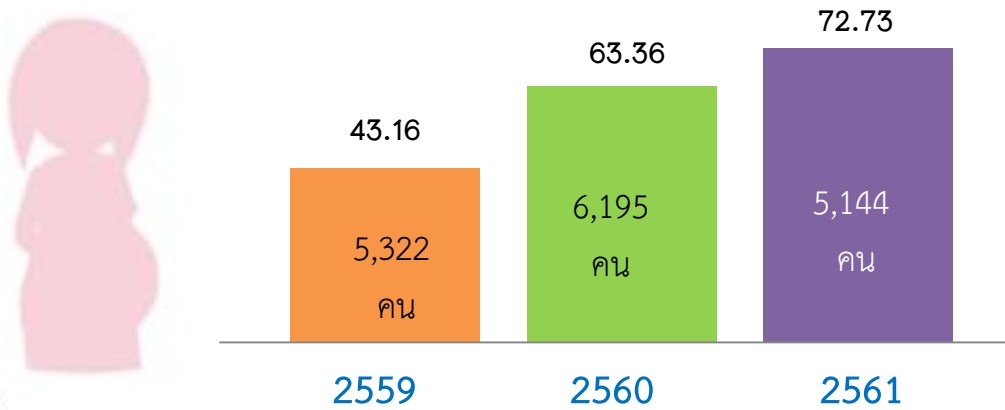
กรมอนามัย  
ศูนย์อนามัยที่ 7 ชอนแก่น

# สถานการณ์การดำเนินงานป้องกัน ควบคุม กลุ่มอาการดาวน์และธาลัสซีเมีย เขตสุขภาพที่ 7 ปี 2559-2561

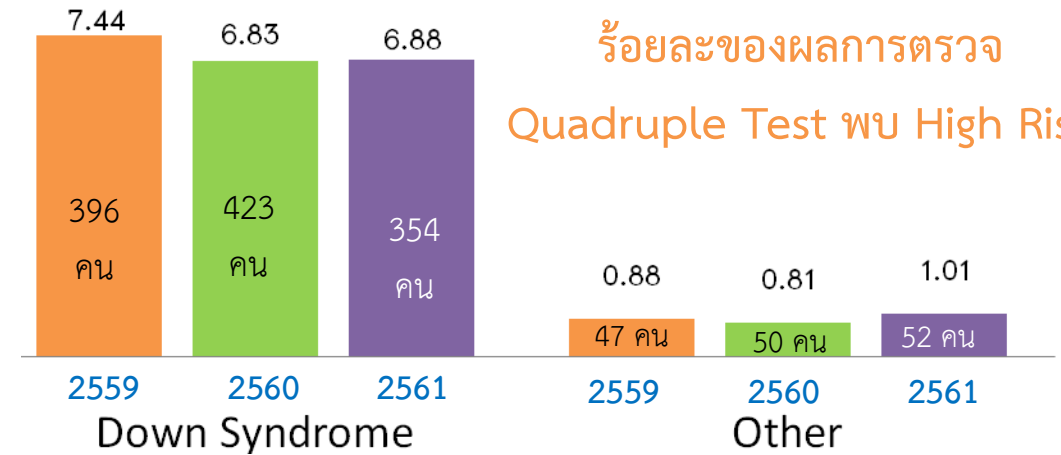


# สถานการณ์ การป้องกันและควบคุมกลุ่มอาการดาวน์พื้นที่นำร่อง จังหวัดขอนแก่น

ร้อยละหญิงตั้งครรภ์ที่ได้รับการตรวจ Quadruple Test

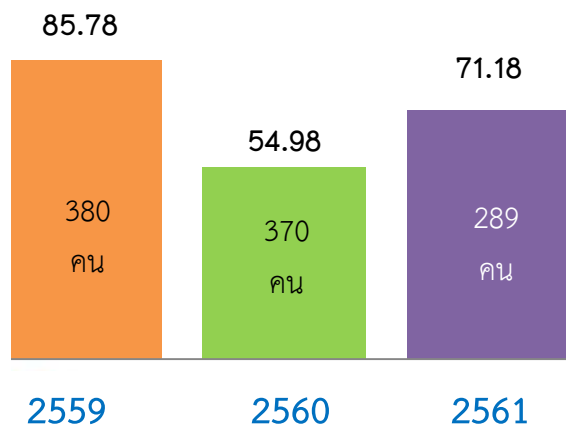


ร้อยละของผลการตรวจ Quadruple Test พบ High Risk

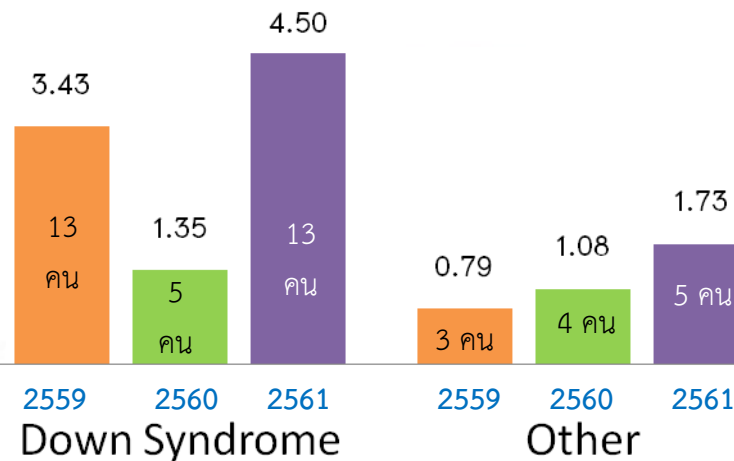


( Other : Neural Tube Defects/Trisomy 18/Trisomy 13)

ร้อยละของการเจาะน้ำคร่ำเมื่อพบ High Risk

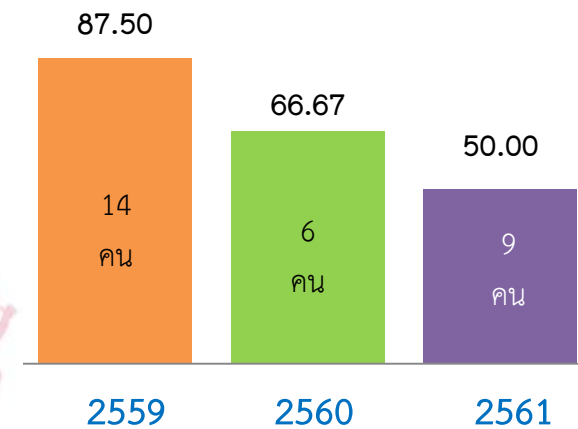


ร้อยละของผลการตรวจโครโมโซม



(Other : Neural Tube Defects/Trisomy 18/Trisomy 13)

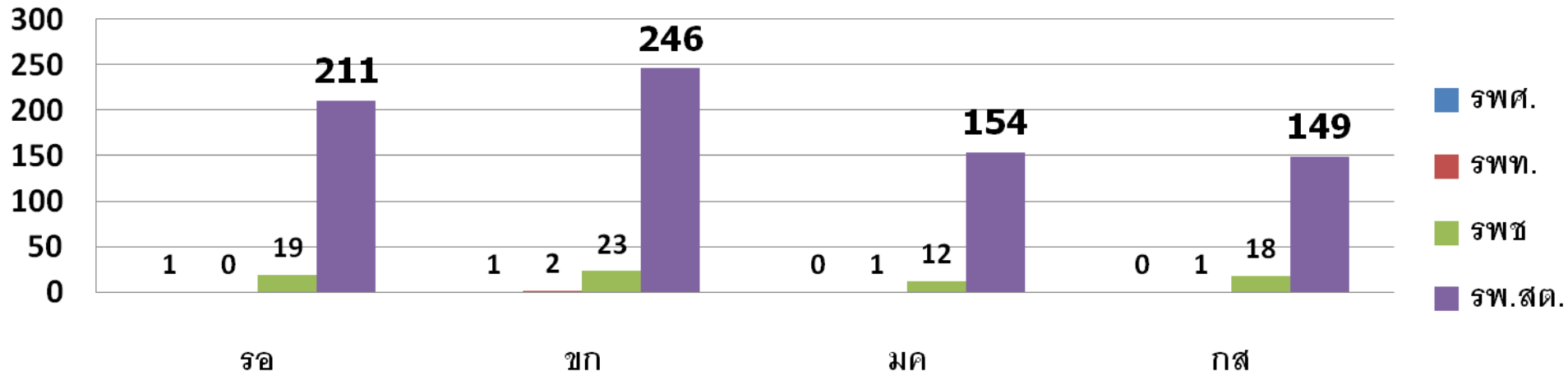
ร้อยละของการยุติการตั้งครรภ์



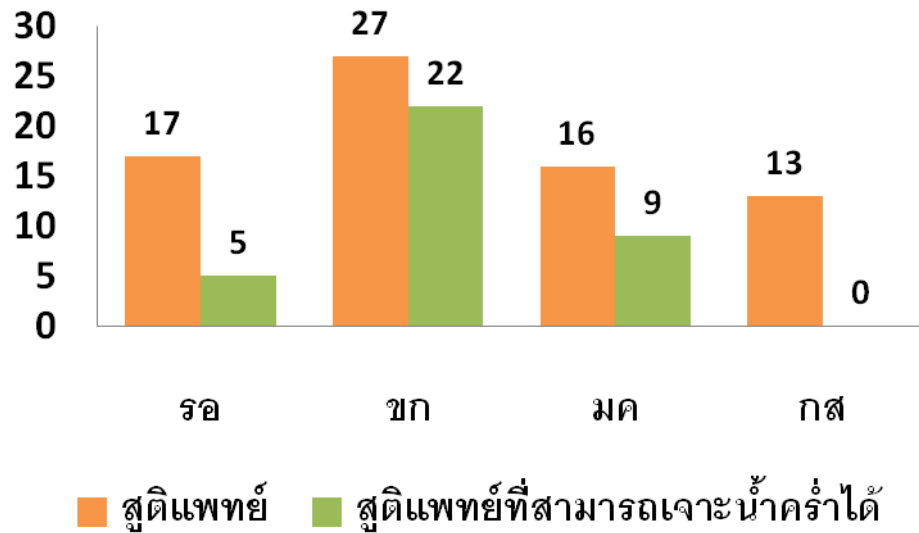
ที่มา: 1. ผลการดำเนินงานโครงการป้องกันและควบคุมกลุ่มอาการดาวน์ จังหวัดขอนแก่น ปีงบประมาณ 2559 ศูนย์อนามัยที่ 7 ขอนแก่น (โปรแกรมออนไลน์ ศูนย์อนามัยที่ 7 ขอนแก่น) 2. Health Data Center (HDC) ณ วันที่ 1 กันยายน 2561

3. รายงานการดำเนินงานป้องกันและควบคุมกลุ่มอาการดาวน์ ประจำปี 2560 และ 2561 ระบบบูรณาการการคัดกรองความผิดปกติของหญิงตั้งครรภ์และทารกแรกเกิด สปสช. ณ วันที่ 29 ตุลาคม 2561

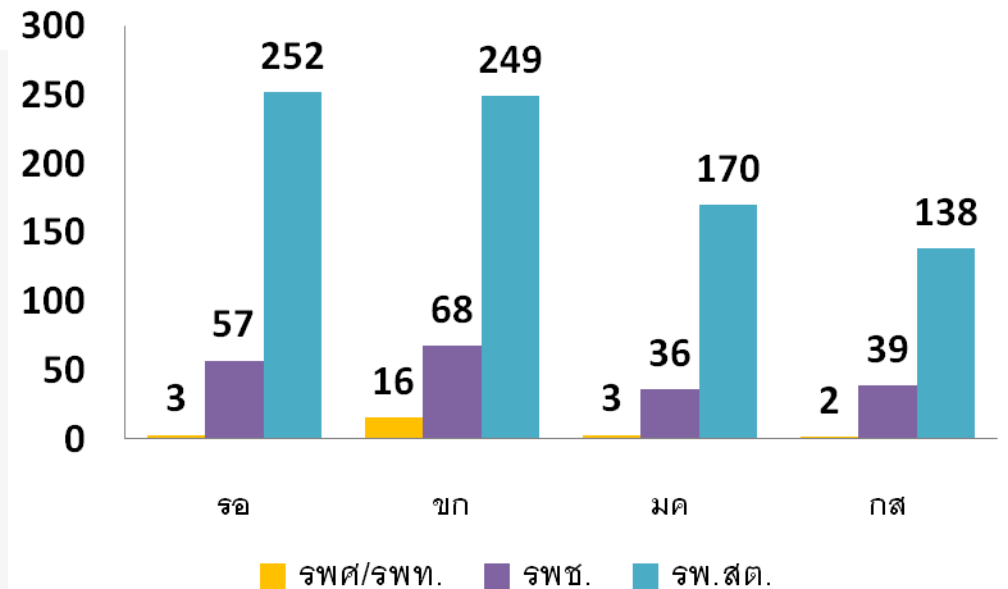
## จำนวนโรงพยาบาลทุกระดับ เขตสุขภาพที่ 7 (แห่ง)



## จำนวนสูติแพทย์ เขตสุขภาพที่ 7 (คน)

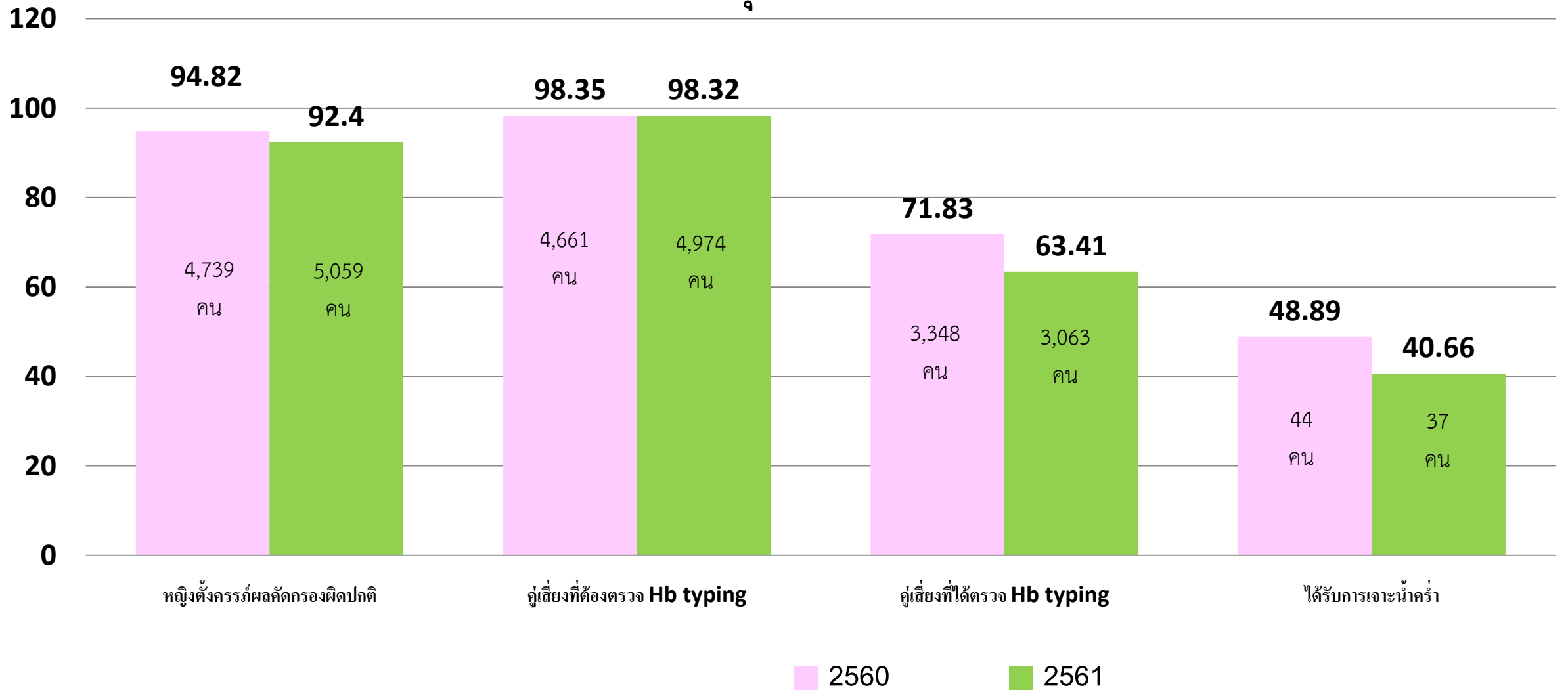


## จำนวนพยาบาล ANC เขตสุขภาพที่ 7 (คน)



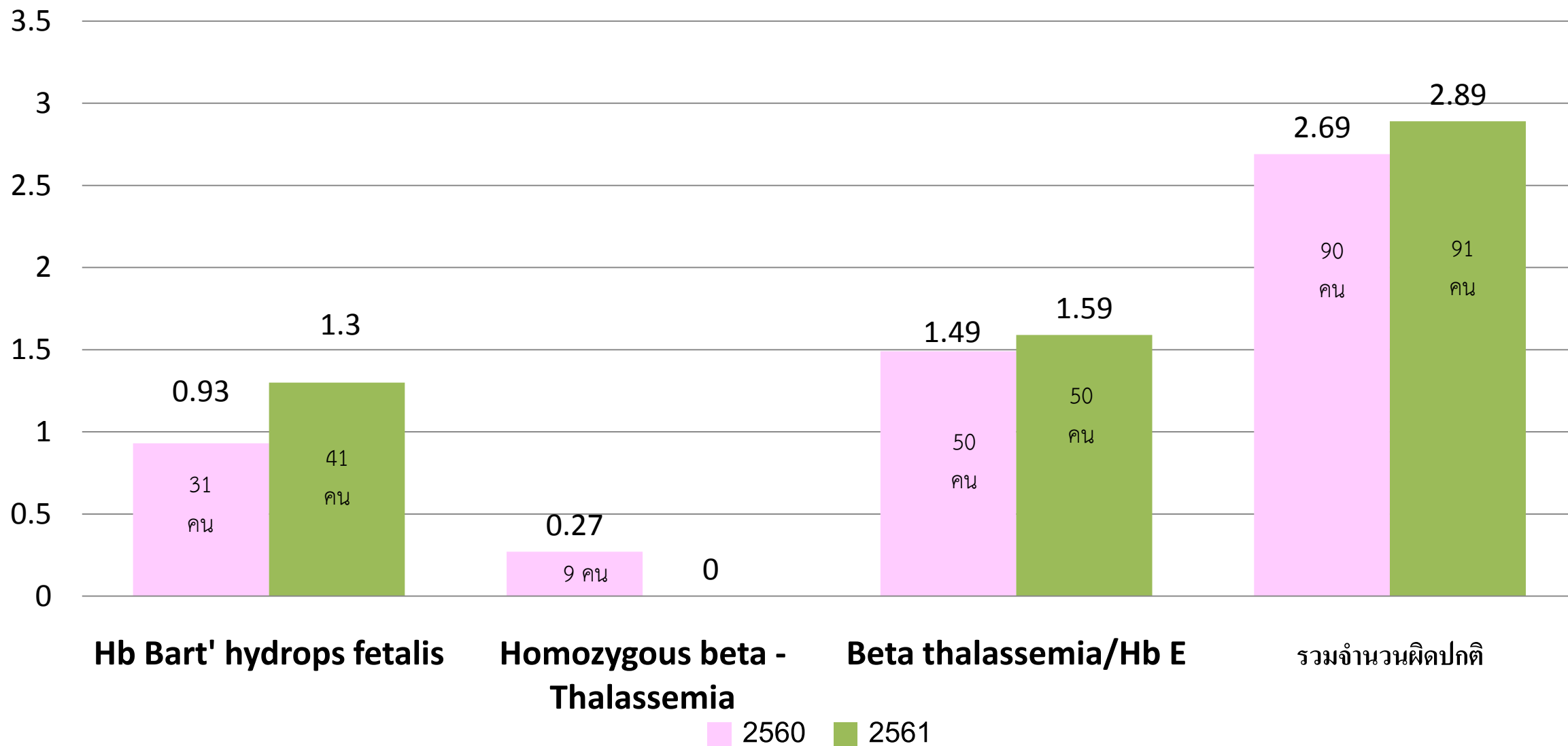
# ผลการตรวจคัดกรองหญิงตั้งครรภ์ และคู่เสี่ยงธาลัสซีเมีย ปี 2560-2561

## เขตสุขภาพที่ 7



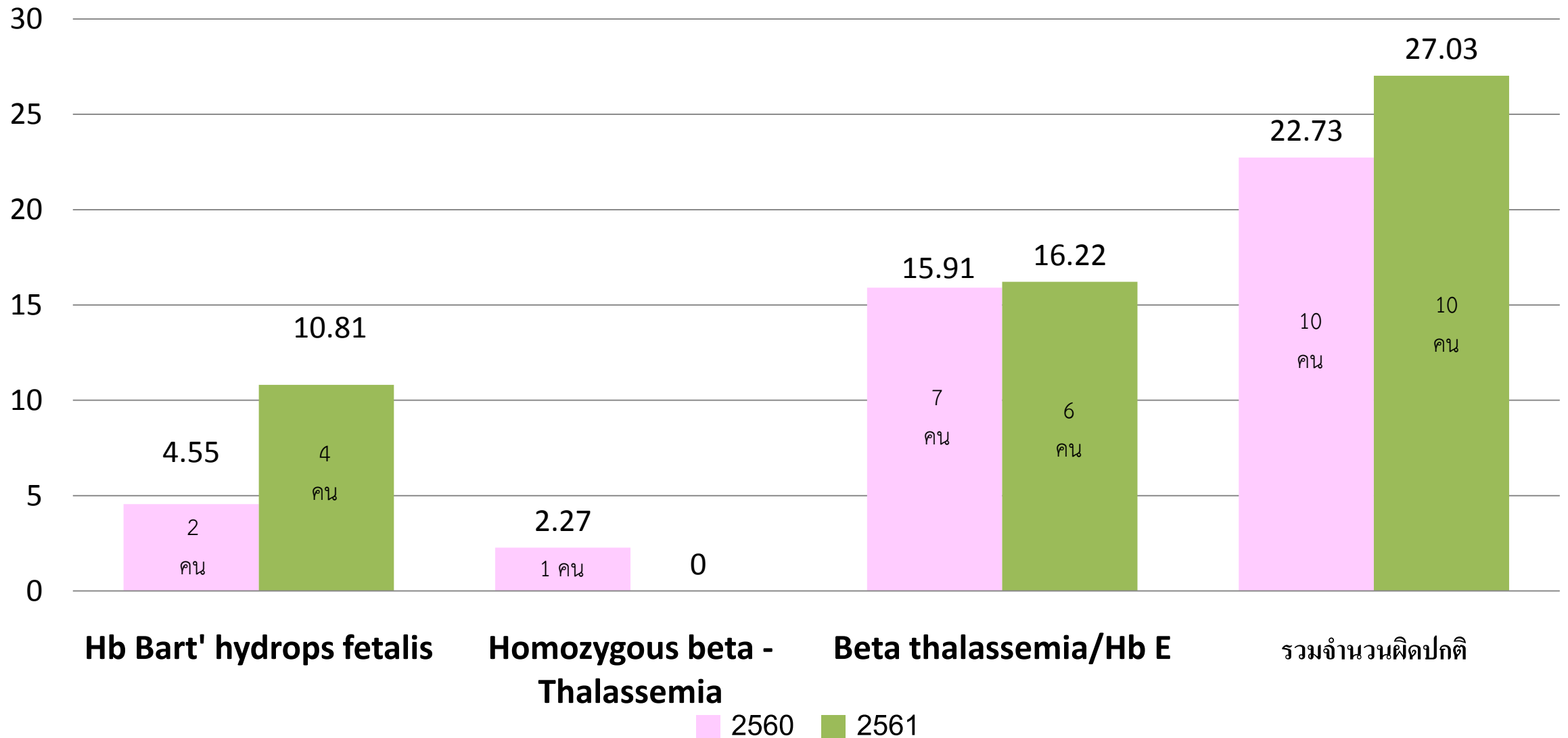
ระบบบูรณาการการคัดกรองความผิดปกติของหญิงตั้งครรภ์และทารกแรกเกิด สปสช. ณ วันที่ 14 มีนาคม 2562

# ผลการคัดกรองคู่เสี่ยง Hb typing ปี 2560-2561 เขตสุขภาพที่ 7



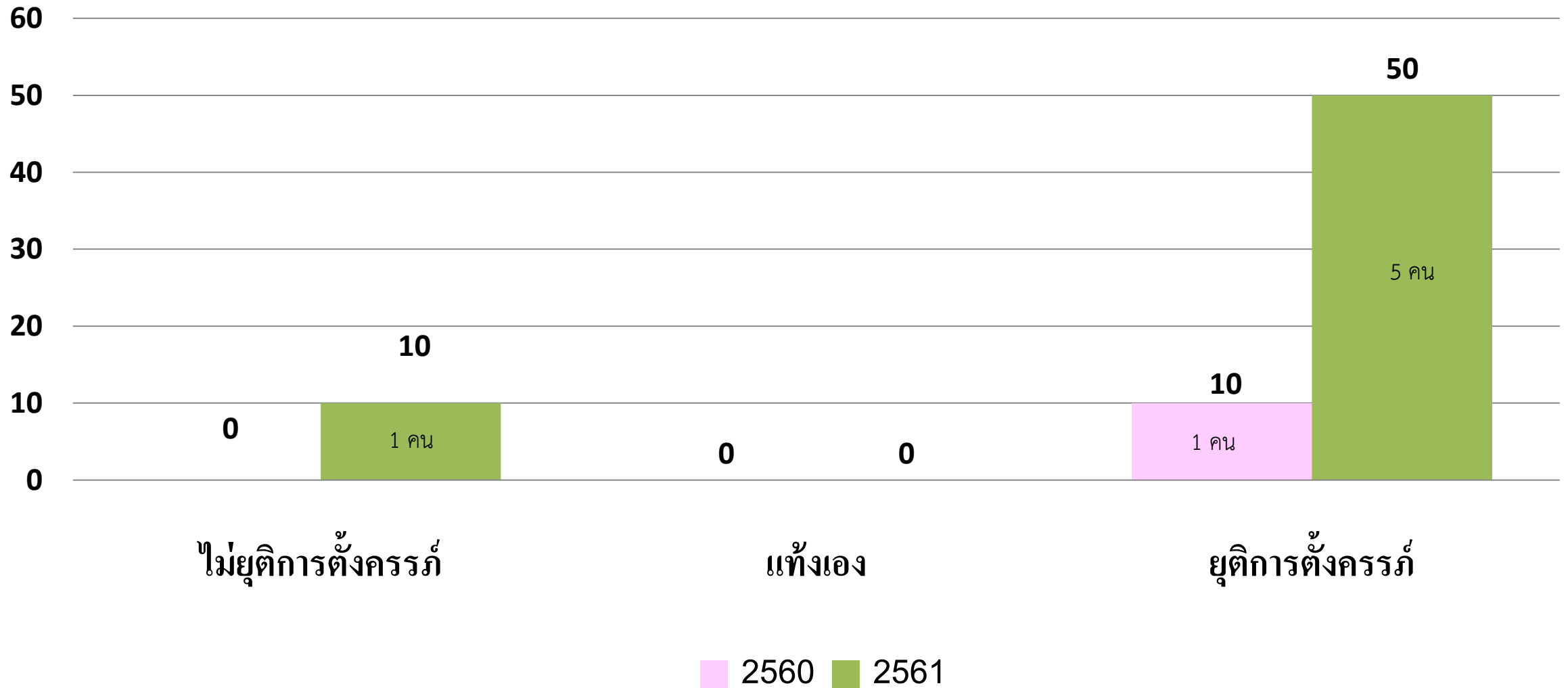
ระบบบูรณาการการคัดกรองความผิดปกติของหญิงตั้งครรภ์และทารกแรกเกิด สปสช. ณ วันที่ 14 มีนาคม 2562

# ผลการตรวจยืนยันทารกในครรภ์ ปี 2560-2561 เขตสุขภาพที่ 7



ระบบบูรณาการการคัดกรองความผิดปกติของหญิงตั้งครรภ์และทารกแรกเกิด สปสช. ณ วันที่ 14 มีนาคม 2562

# ผลการยุติการตั้งครรภ์ ปี 2560-2561 เขตสุขภาพที่ 7



ระบบบูรณาการการคัดกรองความผิดปกติของหญิงตั้งครรภ์และทารกแรกเกิด สปสช. ณ วันที่ 14 มีนาคม 2562