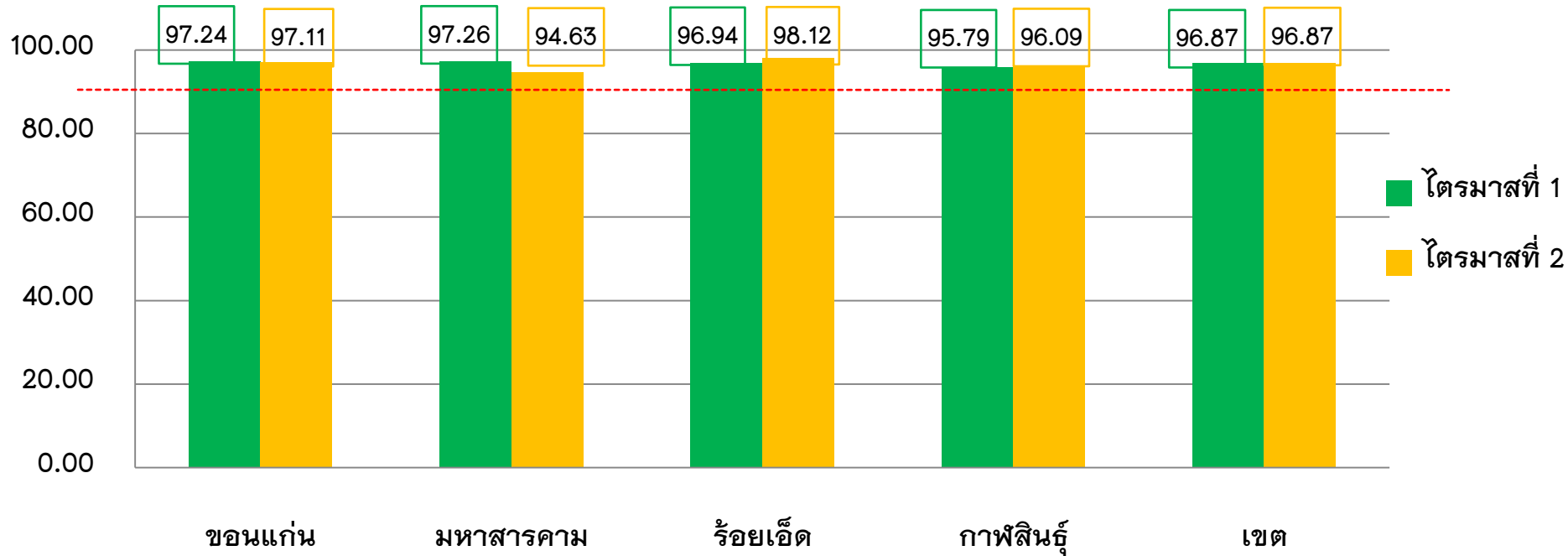


สถานการณ์พัฒนาการเด็กปฐมวัย ปีงบประมาณ 2563

เปรียบเทียบ
ไตรมาสที่ 1 และ ไตรมาสที่ 2



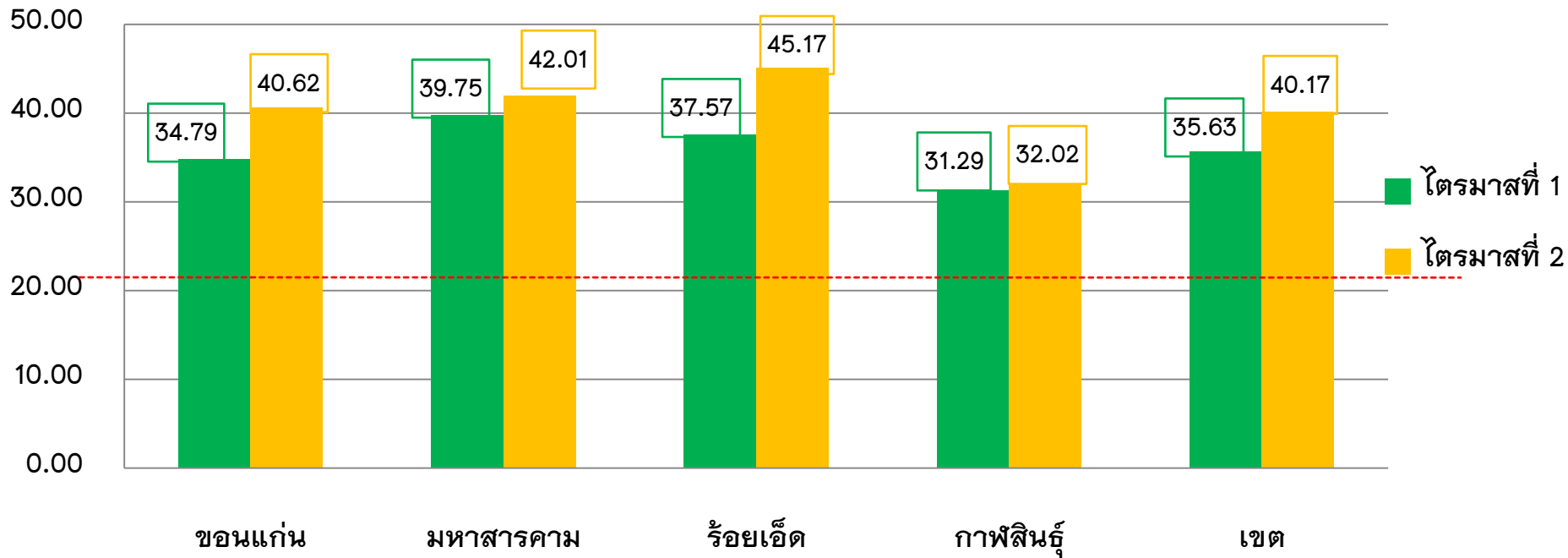
เด็ก 0-5 ปี ได้รับการคัดกรองพัฒนาการครอบคลุม ปีงบประมาณ 2563 เปรียบเทียบไตรมาสที่ 1 และ ไตรมาสที่ 2 (เป้าหมาย > 90 %)



ที่มา : ไตรมาสที่ 1 จากHDC สำนักงานปลัดกระทรวงสาธารณสุข วันที่ 3 มี.ค.63 เวลา 10.00 น.
: ไตรมาสที่ 2 จากHDC สำนักงานปลัดกระทรวงสาธารณสุข วันที่ 1 พ.ค.63 เวลา 10.00 น.

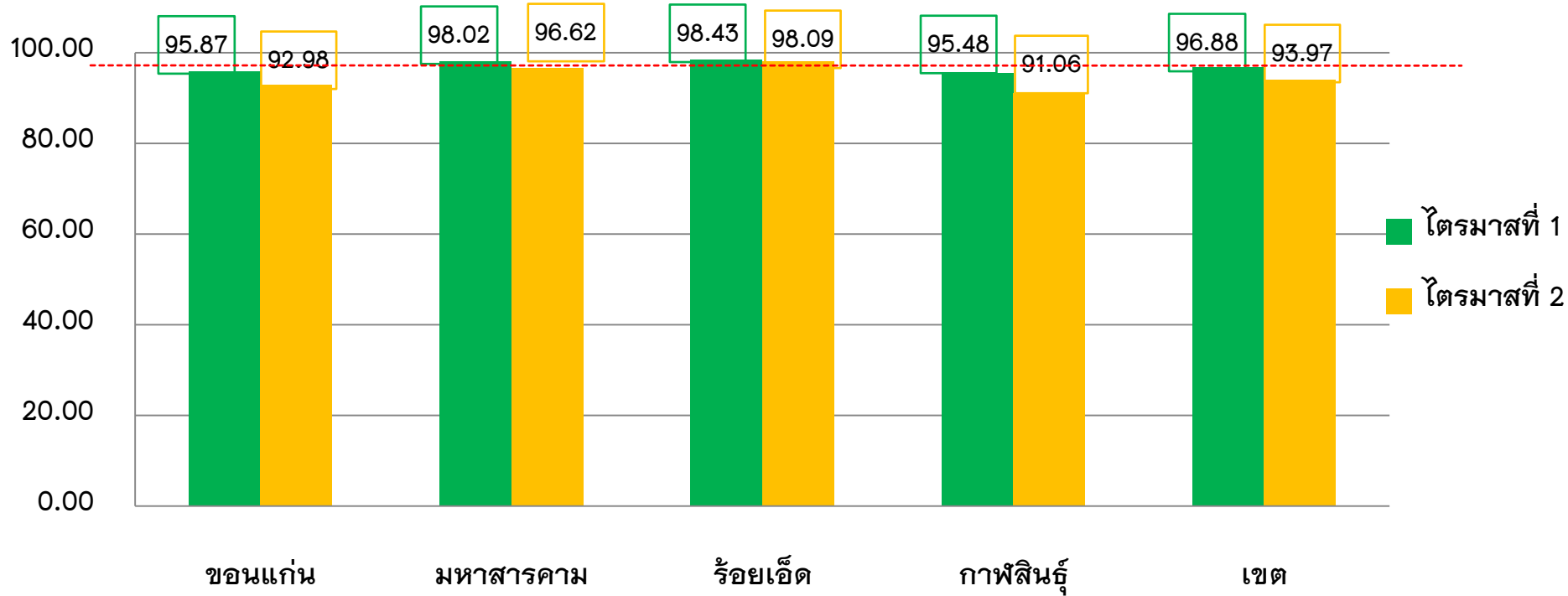
เด็ก 0-5 ปี พบสงสัยล่าช้าครั้งแรก

เปรียบเทียบไตรมาสที่ 1 และ ไตรมาสที่ 2 (เป้าหมาย > 20 %)



ที่มา : ไตรมาสที่ 1 จากHDC สำนักงานปลัดกระทรวงสาธารณสุข วันที่ 3 มี.ค.63 เวลา 10.00 น.
: ไตรมาสที่ 2 จากHDC สำนักงานปลัดกระทรวงสาธารณสุข วันที่ 1 พ.ค.63 เวลา 10.00 น.

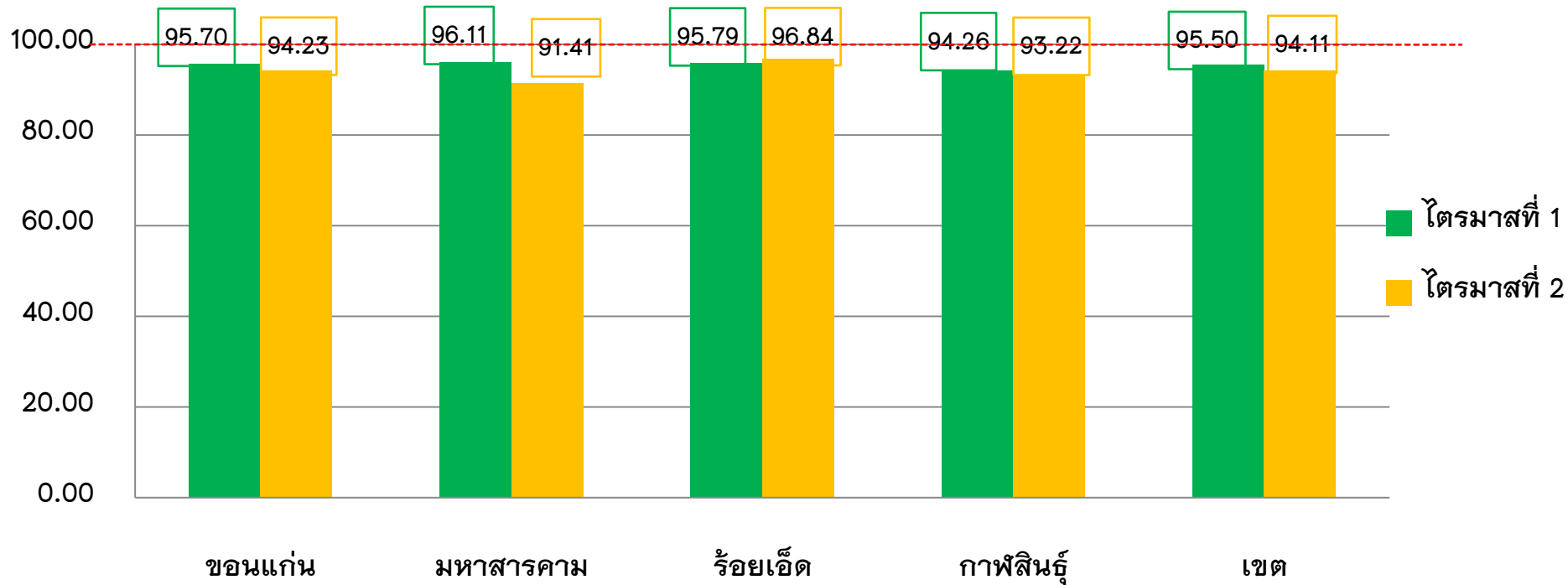
เด็ก 0-5 ปี พบสงสัยล่าช้าครั้งแรกได้รับการติดตาม เปรียบเทียบไตรมาสที่ 1 และ ไตรมาสที่ 2 (เป้าหมาย > 90 %)



ที่มา : ไตรมาสที่ 1 จากHDC สำนักงานปลัดกระทรวงสาธารณสุข วันที่ 3 มี.ค.63 เวลา 10.00 น.
: ไตรมาสที่ 2 จากHDC สำนักงานปลัดกระทรวงสาธารณสุข วันที่ 1 พ.ค.63 เวลา 10.00 น.

เด็ก 0-5 ปี มีพัฒนาการสมวัย

เปรียบเทียบไตรมาสที่ 1 และ ไตรมาสที่ 2 (เป้าหมาย > 85 %)



ที่มา : ไตรมาสที่ 1 จากHDC สำนักงานปลัดกระทรวงสาธารณสุข วันที่ 3 มี.ค.63 เวลา 10.00 น.
: ไตรมาสที่ 2 จากHDC สำนักงานปลัดกระทรวงสาธารณสุข วันที่ 1 พ.ค.63 เวลา 10.00 น.